

«СОГЛАСОВАНО»
Глава Новопетровской
территориальной администрации
Валуйского городского округа
Т.В.Рябкина
«13» _____ 2020 г.

«СОГЛАСОВАНО»
Начальник ОГИБДД ОМВД России
по Валуйскому городскому округу
Багров Ю.Ю.
«15» _____ 2020 г.

«УТВЕРЖДАЮ»
Заведующий МДОУ детский
сад с.Новопетровка
Валуйского района
Белгородской области
О.В.Солоденко
«13» _____ 2020 г.

ПАСПОРТ

дорожной безопасности образовательного
учреждения МДОУ детский сад с.Новопетровка
Валуйского района Белгородской области

Новопетровка 2020 г.

Общие сведения

Муниципальное дошкольное образовательное учреждение детский сад
с. Новопетровка Валуйского района Белгородской области

Тип ОУ: дошкольное образовательное учреждение

Юридический адрес: 309973 Белгородская область, Валуйский район,
с. Новопетровка, ул. Центральная, 138.

Фактический адрес: 309973 Белгородская область, Валуйский район,
с. Новопетровка, ул. Центральная, 138.

Руководитель ОУ: Заведующий МДОУ Солоденко О.В..

8 (47 236) 2-75-22

Ответственные работники муниципального органа образования

ведущий специалист: Бут Андрей Владимирович

8 (47-236) 3-07-59

Ответственные от Госавтоинспекции :

Начальник ОГИБДД ОМВД России по Валуйскому городскому округу
Багров Ю.Ю.

тел. 3-32-70

ИДПС взвода ДПС ОГИБДД ОМВД России по Валуйскому городскому
округу старший лейтенант полиции Рыкусов Дмитрий Юрьевич

Тел.: 8-905-671-13-12

Ответственные работники за мероприятия по профилактике

детского травматизма: воспитатель Сорочак Оксана Владимировна.

тел. 890920223989

Руководитель или ответственный работник дорожно-эксплуатационной
организации, осуществляющей содержание УДС:

Глава Новопетровской территориальной администрации администрации
Валуйского городского округа Рябикина Татьяна Владимировна

Телефон: 8-905-670-65-49

Руководитель или ответственный работник дорожно-эксплуатационной
организации, осуществляющей содержание ТСОДД:

Глава Новопетровской территориальной администрации администрации
Валуйского городского округа Рябикина Татьяна Владимировна
Телефон: 8-905-670-65-49

Количество воспитанников: 18 (восемнадцать)

Наличие класса по БДД: 1 групповая детского сада

Наличие автогородка (площадки) по БДД: нет

Наличие автобуса в ОУ: перевоза детей автобусом не осуществляется.

Время занятий в ОУ:

1 половина дня: 7.00-17.30

2 половина дня: нет

Телефоны оперативных служб:

Полиция 8(47236) 3-31-75; 020; 002

Пожарная часть 112 8(47236) 3-76-02; 112; 01

Больница 8(47236) 3-24-00; 003; 030;

Содержание

I. План-схемы ДОУ.

2. План-схема расположения ДОУ на местности

1. Район расположения образовательной организации, пути движения транспортных средств и детей (обучающихся).
2. Организация дорожного движения в непосредственной близости от образовательной организации с размещением соответствующих технических средств организации дорожного движения, маршруты движения детей и расположение парковочных мест.
3. Маршруты движения организованных групп детей от образовательной организации к стадиону, парку или спортивно-оздоровительному комплексу.
4. Пути движения транспортных средств к местам разгрузки/погрузки и рекомендуемые безопасные пути передвижения детей по территории образовательной организации.


II. Информация об обеспечении безопасности перевозок детей специальным транспортным средством (автобусом).


1. Общие сведения.
2. Маршрут движения автобуса образовательной организации.
3. Безопасное расположение остановки автобуса образовательной организации.

III. Приложения.

План-схема пути движения транспортных средств и детей при проведении дорожных ремонтно-строительных работ вблизи образовательной организации.

Условные обозначения:

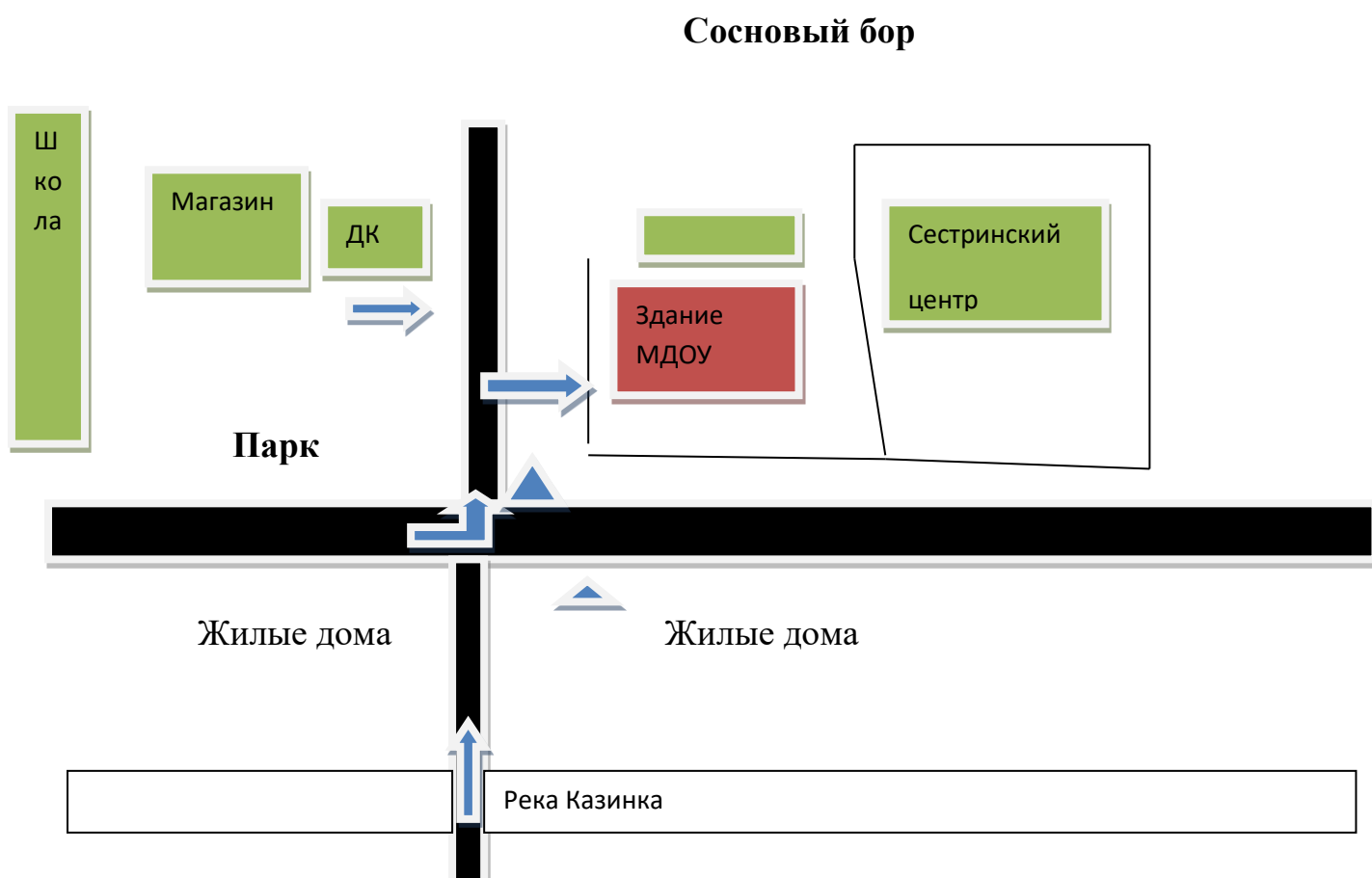
 дорожные знаки

 направление движения детей

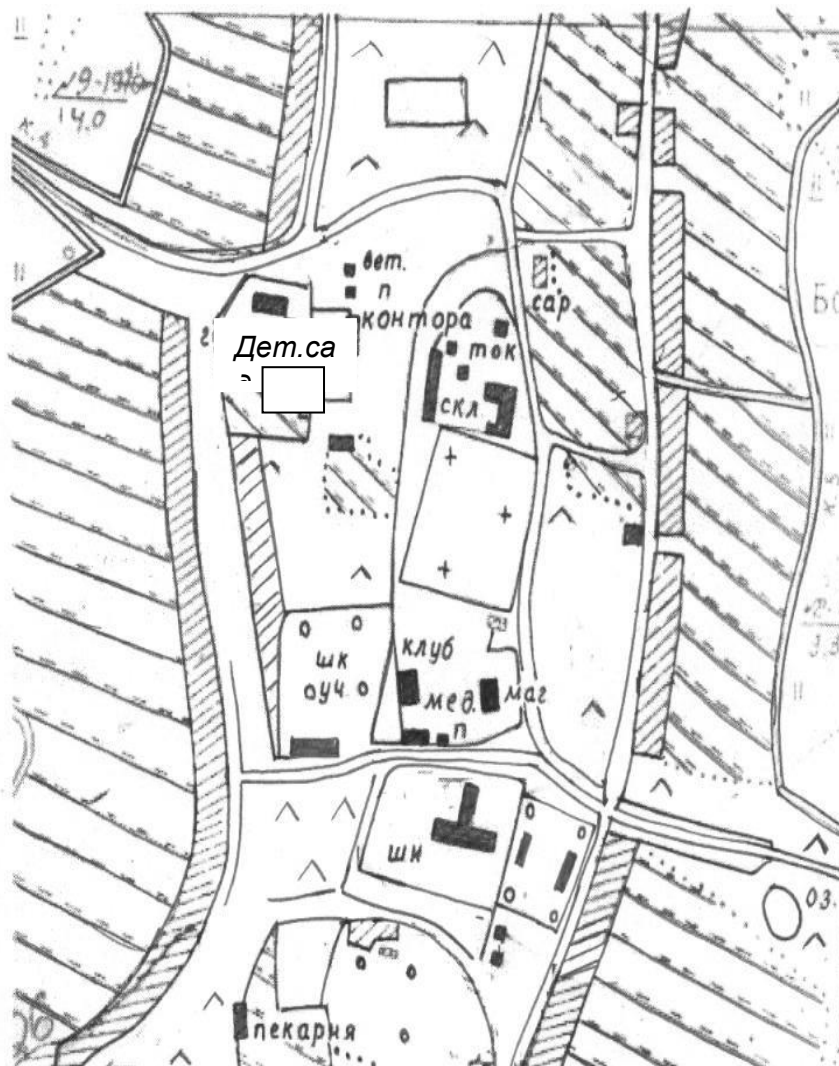
Описание дорожных знаков:

- 1- Неровности на дороге (не оборудован)
- 2- Парковка (не оборудован)
- 3- Пешеходный переход
- 4- Направление движения на перекрестке

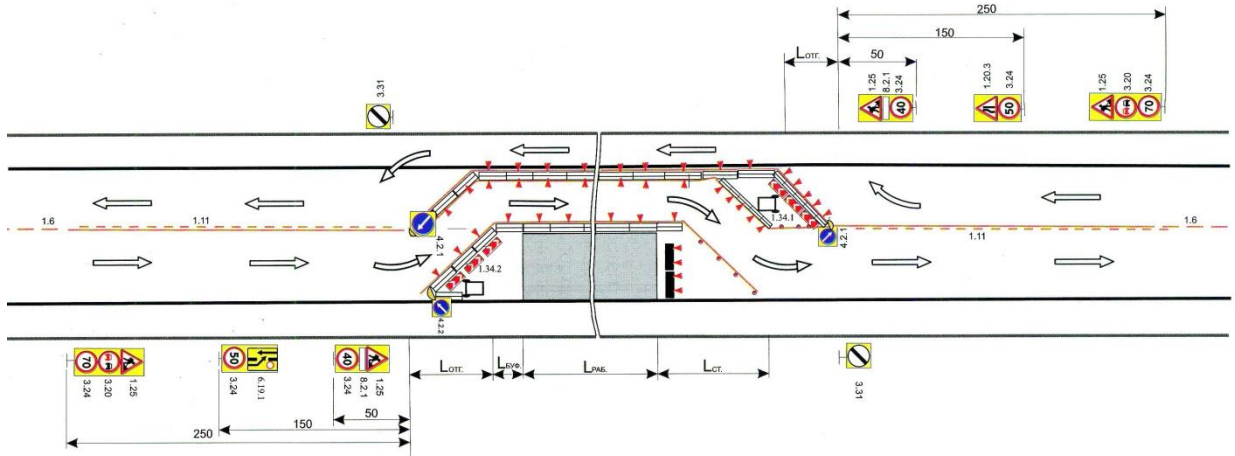
План-схема расположения ДОО, пути движения транспортных средств и воспитанников



План –схема расположения МДОУ детский сад с. Новопетровка Валуйского района Белгородской области



Организации дорожного движения автотранспорта и ограждение места производства дорожных работ, выполняемых половине ширины проезжей части двухполосных дорог в случае пропуска транспортных средств на обочине



Пример размещения технических средств организации дорожного движения автотранспорта в местах производства дорожных работ



Условные обозначения:

1. Временная разметка (оранжевый цвет).
2. Направляющие конусы.
3. Кромка проезжей части.
4. Зона производства дорожных работ.
5. Ограждающие устройства.
6. Сигнальные фонари.
7. Комплекс передвижной.
8. Буфер дорожный.
9. Светофор мобильный.
10. Мостик пешеходный.

S и S₁ - ширина проезжей части;

L_{отт.} - длина зоны отгона;

L - расстояние между конусами

L_{буф.} - длина буферной зоны;

L_{раб.} - длина зоны производства работ;

L_{стаб.} - длина зоны стабилизации;

→ - направление движения транспортных средств

3.20 - временные дорожные знаки

3.24 - существующие дорожные знаки

Организация работы по профилактике детского дорожно-транспортного травматизма

Вопрос организации работы по профилактике детского дорожно-транспортного травматизма на сегодняшний день остаётся одним из самых важных. Это обусловлено трагической статистикой.

Необходимо осознавать, что количество несчастных случаев на дороге в нашей стране во много раз превышает показатели развитых стран. А анализ статистических данных о состоянии детского дорожно-транспортного травматизма показал необходимость акцентирования внимания всего педагогического коллектива на такой приоритетной задаче, как охрана жизни и здоровья детей. Решение этой задачи предполагает формирование у обучающихся устойчивых навыков безопасного поведения на улицах и дорогах с помощью изучения Правил дорожного движения и их практической отработки в урочной и внеурочной деятельности.

Работа по профилактике дорожно-транспортного травматизма в МДОУ детский сад с.Новопетровка Валуйского района Белгородской области строится согласно утверждённому плану на учебный год, согласно перспективно-тематическому планированию воспитателей. Работа основана на элементах программы по ознакомлению детей с правилами дорожного движения «Светофор» (автор Т.И.Данилова).

Занятия по правилам дорожного движения, беседы, игры проводятся во всех подгруппах детского сада один раз в неделю, включая темы по безопасности дорожного движения и оказанию первой медицинской помощи (в старшей подгруппе). Регулярно проводятся общие родительские собрания, приглашаются инспекторы ГИБДД, разработан план совместной работы МДОУ детский сад с.Новопетровка с «МОУ Новопетровская СОШ» и с работниками ГИБДД г.Валуйки и Валуйского района.

Воспитателем Сорочак О.В. разработаны методические рекомендации для родителей по профилактике детского дорожного травматизма, по ознакомлению детей с правилами дорожного движения. В наличии имеется диск «Азбука безопасности на дороге». Совместно с родителями дети разрабатывали «Схемы безопасного движения от дома к детскому саду». В марте 2019г. воспитанники детского сада приняли участие в детской акции «Стоп, машина! Стоп, мотор!». В рамках акции была проведена «Викторина по правилам дорожного движения» совместно с сотрудниками ГИБДД, совместно с родителями развлечения по ознакомлению детей с правилами дорожного движения «Вечер веселых и находчивых», беседа с родителями «Безопасные шаги на пути к безопасности на дороге», родительское собрание по безопасности дорожного движения, организованы прогулки с детьми по «Схемам безопасного маршрута от дома к детскому саду», беседы, игры, чтение детской художественной литературы. Ежегодно проводится месячник «Зеленый огонек». В рамках месячника проводилась выставка рисунков по ПДД, конкурс поделок. МДОУ детский сад с. Новопетровка принимал участие в муниципальном смотре-конкурсе дошкольных образовательных учреждений по безопасности дорожного движения «Зеленый огонек». Была описана предметно-развивающая среда ДОУ, опыт работы, представлены диагностические материалы, сценарий выступлений детского коллектива, видеосъемка непосредственно образовательной деятельности «В гостях у Светофора», фотоколлаж.

На протяжении учебного года ведётся информационно-разъяснительная работа с родителями, примером этому могут быть проведённые родительские собрания «Колесо истории» с участием инспектора ГИБДД, консультации «Безопасность на дороге», «Правила поведения на дорогах при сезонных изменениях в природе» и т.д. Занятия с детьми проводятся в специально оборудованной комнате «Школе светофорных наук» («В гостях у светофора»), «Школа пешеходных наук», «Азбука безопасности совместно с учащимися начальных классов «МОУ Новопетровская СОШ»), на территории оборудован «Островок безопасности»

В ходе воспитательно-образовательного процесса дети за пределы детского сада не выходят

Список комиссии «За безопасность дорожного движения»:

Воспитатель Сорочак О.В. – председатель

Председатель первичной профсоюзной организации – М.В.Малюкова

Воспитатель Сорочак О.В..

Ломакина В.Н. - секретарь

Бондаренко Н.В.

Седых Т.Ф.

Положение о комиссии "За безопасность дорожного движения"

1. Общие положения

1.1. Комиссия «За безопасность дорожного движения» создаётся в рамках общего родительского собрания, который является органом самоуправления ДОУ.

1.2. Положение о комиссии «За безопасность дорожного движения» принимается на общем родительском собрании.

1.3. В состав комиссии «За безопасность дорожного движения» могут быть избраны родители . Комиссия «За безопасность дорожного движения» избирается сроком на один год.

1.4. Комиссию «За безопасность дорожного движения» возглавляет председатель, которого избирают на своем заседании члены общего родительского собрания.

1.5. В состав комиссии «За безопасность дорожного движения» педагогический совет образовательного учреждения кооптирует одного из членов администрации образовательного учреждения. Также в её состав могут быть включены представители заинтересованных ведомств (всего в составе комиссии должно быть не менее 9 человек).

(список комиссии прилагается)

1.6. В своей работе комиссия «За безопасность дорожного движения» руководствуется теми же законами, что и образовательное учреждение, и настоящим Положением.

2. Основные задачи и функции

2.1. Совершенствование условий учебно-воспитательного процесса:

- защита интересов воспитанников и их родителей;
- совершенствование учебно-материальной базы;
- помощь педагогическому коллективу в проведении общих тематических мероприятий;
- помощь в подготовке образовательного учреждения к новому учебному году.

2.2. Организация работы с родителями по педагогическому всеобучу.

2.3. Оказание помощи администрации образовательного учреждения:

- в организации и проведении общих родительских собраний (по вопросам предупреждения детского дорожно-транспортного травматизма);
- в привлечении родителей-профессионалов (водителей, сотрудников ГАИ-ГИБДД и т.д.) к проведению тематических лекций, бесед и экскурсий;
- в решении вопросов организации дорожного движения в районе образовательного учреждения;
- в работе с родителями по предупреждению правонарушений среди дошкольников.

2.4. Внесение предложений образовательному учреждению о выделении внебюджетных средств на оснащение тематических мероприятий, развивающей среды ДОУ.

3. Права комиссии «За безопасность дорожного движения» и организация работы.

Комиссия «За безопасность дорожного движения» имеет право:

3.1. Обращаться с запросами и предложениями к администрации образовательного учреждения и органам самоуправления и получать информацию о принятых мерах.

3.2. Получать достоверную информацию о решениях, которые принимают администрация и органы самоуправления, касающихся жизни и деятельности всего коллектива МДОУ.

- 3.3. Обсуждать локальные акты образовательного учреждения.
 - 3.4. Вызывать на заседания комиссии родителей и воспитанников по решению родительского комитета.
 - 3.5. Выносить общественные порицания родителям, не занимающимся воспитанием детей в семье.
 - 3.6. Посылать благодарственные письма родителям воспитанников за хорошее воспитание ребенка, за активную помощь в проведении массовых мероприятий и т.д.
 - 3.7. Обсуждать «Правила поведения воспитанников» и «Положение о правах и обязанностях воспитанников, мерах поощрения и дисциплинарного взыскания». Вносить предложения по этим вопросам на рассмотрение общего собрания образовательного учреждения.
 - 3.8. Председатель комиссии «За безопасность дорожного движения» является членом педагогического совета образовательного учреждения и имеет право присутствовать и высказывать свою точку зрения на его заседаниях.
 - 3.9. Комиссия вправе поставить вопрос об отзыве из состава и замене членов комиссии, которые не принимают участие в её работе.
 - 3.10. Комиссия «За безопасность дорожного движения» принимает годовой план работы, который согласуется с заведующим образовательного учреждения.
 - 3.11. Комиссия проводит свои заседания в соответствии с годовым планом работы, но не реже одного раза в квартал.
 - 3.12. Решения считаются правомочными, если на заседании присутствовало не менее половины членов комиссии.
 - 3.13. Решения принимаются открытым голосованием простым большинством голосов.
 - 3.14. Председатель комиссии отчитывается в работе комиссии перед общим родительским собранием образовательного учреждения.
4. Делопроизводство

4.1. Комиссия «За безопасность дорожного движения» ведет протоколы своих заседаний. Протоколы пишет секретарь, избранный комиссией.

4.2. Протоколы записываются в книге протоколов комиссии. Каждый протокол подписывается председателем комиссии и секретарём.

4.3. Протоколы хранятся в делах образовательного учреждения

Основные направления работы по предупреждению детского дорожно - транспортного травматизма

Цели и задачи :

1. Сохранение жизни и здоровья детей.
2. Создание необходимых условий для обеспечения непрерывного воспитательного процесса в области безопасности дорожного движения.
3. Создание у детей стереотипов безопасного поведения на улице.
4. Обучение основам транспортной культуры.
5. Привлечение внимания общественности к проблеме безопасности на дороге.

Ожидаемый результат

- Совершенствование профилактической работы по ПДД в ДОУ;
- формирование навыков правильного поведения детей;
- предотвращение детского дорожно-транспортного травматизма.

Направление деятельности

- Тематические общие собрания;
- лекции, познавательные игры;
- конкурсы рисунков, плакатов, стихотворений;
- совместная работа с учреждениями здравоохранения и ГИБДД;

Организационная работа

- Обновление положений конкурсов, соревнований;
- разработка положений новых конкурсов;
- обновление уголков безопасности;

- организация проведения открытых мероприятий по ПДД;
- организация проведения игровых и обучающих программ по ПДД.

Инструктивно- методическая работа

- Проведение совещаний для педагогов, родителей по ПДД;
- консультации для педагогов, родителей, воспитанников;
- разработка методических рекомендаций;
- распространение информационных листов, бюллетеней;
- обновление инструкций по проведению инструктажа с детьми о безопасности дорожного движения;

Массовая работа

- Проведение конкурсов, праздников, соревнований по ПДД;
- тестирование по ПДД;
- конкурсы частушек, рисунков, аппликаций;
- проведение общих собраний по профилактике ДДТТ;
- конкурсы методических разработок по профилактике дорожно-транспортного травматизма.

Мероприятия, запланированные программой

Месячник по проведению Всероссийской операции «Внимание дети».

Составление маршрута движения воспитанников из дома в ДОУ и обратно..

Непосредственно образовательная деятельность по правилам дорожного движения.

День здоровья. День защиты детей.

Административное совещание «Об организации профилактической работы в ДОУ с детьми по ПДД».

Обновление уголков безопасности «Дети и дорога».

Распространение листовок и брошюр по ПДД

Соревнования «Колесо безопасности». Месячник по ПДД (весна).

Встреча с сотрудником ГИБДД.

Родительские собрания по вопросам профилактики ДТП.

Утверждаю:

Заведующий МДОУ Солоденко О.В.



План

проведения мероприятий, направленных на профилактику детского травматизма на улицах и дорогах Российской Федерации в МДОУ детский сад с.Новопетровка Валуйского района Белгородской области

на 2020-2021 учебный год

№ п.п	Мероприятие	Сроки	Ответственный
1	Неделя безопасности дорожного движения	Сентябрь	Воспитатель Сорочак О.В.
2	Организация выставки плакатов по предупреждению детского травматизма	Сентябрь	Воспитатель Сорочак О.В.
3	Проведение встречи с медицинскими работниками и сотрудниками ОГИБДД.	сентябрь	Заведующая МДОУ Солоденко О.В., Рыкусов Д.Ю.
4	Составление безопасного маршрута «Дом-Детский сад –Дом»	октябрь	Воспитатель Сорочак О.В. и родители
5	Проведение встречи с медицинскими работниками и сотрудниками ОГИБДД.	октябрь	Воспитатель МДОУ д\с Новопетровка, Рыкусов Д.Ю.
6	Акция «Меня видно!» совместно с сотрудником ОГИБДД	ноябрь	Воспитатель МДОУ д\с Новопетровка, Рыкусов Д.Ю.
7	Проведение непосредственно образовательной деятельности по профилактике детского травматизма на дорогах	Ноябрь-март.	Воспитатель МДОУ д\с Н-Петровка
8	Акция «Не катайся у дороги»	январь	Воспитатель МДОУ д\с Н-Петровка

9	Акция «Знай правила дорожного движения»)совместно с сотрудниками ОГИБДД)	февраль	ВоспитательСоро чак О.В. Рыкусов Д.Ю.
10	Принять участие в районном конкурсе « Зеленый огонек »	Октябрь- декабрь	Воспитатель Сорочак О.В.
11	Проведение бесед по безопасному поведению воспитанников на улицах и дорогах, собрания с родителями	В течение года	Воспитатель Сорочак О.В.
12	Спортивный досуг с участием сотрудников ОГИБДД «В гостях у светофора»	март	ВоспитательСоро чак О.В. Рыкусов Д.Ю.
13	Акция «Пристегни самое дорогое»	апрель	ВоспитательСоро чак О.В. Рыкусов Д.Ю.
14	Акция «Уроки велокультуры»	май	ВоспитательСоро чак О.В. Рыкусов Д.Ю.
15	Родительское собрание совместно с сотрудниками ОГИБДД «Все вместе-за соблюдение правил дорожного движения»	июнь	ВоспитательСоро чак О.В. Рыкусов Д.Ю.
16	Пополнение материалов по ПДД	июль	Воспитатель Сорочак О.В.
17	Проведение встречи с медицинскими работниками и сотрудниками ОГИБДД.	август	ВоспитательСоро чак О.В. Рыкусов Д.Ю.

Утверждаю: _____

Заведующий МДОУ Солоденко О.В.

План

**филактической работы с родителями , направленных на
тику детского травматизма на улицах и дорогах Российской
ии в МДОУ детский сад с.Новопетровка Валуйского района
Белгородской области
на 2020-2021 учебный год**

Мероприятие	Сроки	Ответственные
едение встречи с медицинским никам и сотрудникам ОГИБДД.	сентябрь октябрь, август	Заведующая МДОУ Солоденко О.В., Рыкусов Д.Ю.
едение бесед по безопасному ению воспитанников на улицах и ах, собрания с родителями	В течении года	Воспитатель Соро чак О.В. и родители
тивный досуг с участием сотрудников ДД «В гостях у светофора» с участием елей	март	Воспитатель Соро чак О.В. Рыкусов Д.Ю.
и «Пристегни самое дорогое»	апрель	Воспитатель Соро чак О.В. Рыкусов Д.Ю.
ельское собрание совместно с никами ОГИБДД «Все вместе-за дение правил дорожного движения»	июнь	Воспитатель МДОУ д\с Новопетровка, Ры кусов Д.Ю.

Утверждаю: _____

Заведующий МДОУ Солоденко О.В.

План

профилактической работы с педагогами, направленных на
активизацию работы с детьми по профилактике детского травматизма на улицах и дорогах Российской Федерации в МДОУ детский сад с.Новопетровка Валуйского района
Белгородской области
на 2020-2021 учебный год

Мероприятие	Сроки	Ответственный
Ультимативная для воспитателей: активизация работы с детьми по безопасности дорожного движения»	сентябрь	заведующий
Формирование уголка по ПДД в группе	октябрь	воспитатель
Активизация работы с родителями на протяжении учебного года	октябрь	воспитатель
Конкурс рисунков: «Переходим улицу»	ноябрь	заведующий
Изготовление детской художественной композиции по ПДД	декабрь	воспитатель
Изготовление памяток для родителей по ПДД	январь	воспитатель
Ультимативная для воспитателей «Система безопасности по ПДД»	февраль	заведующий
Подготовка к спортивному досугу с участием сотрудников ОГИБДД «В гостях у инспектора»	март	воспитатель
Подготовка материалов к акции «Приспегни дорожное»	апрель	воспитатель
Активизация работы с детьми и родителями по ПДД	май	заведующий

Утверждаю:

Заведующий МДОУ Солodenко О.В.

План

Профилактической работы с муниципальными организациями, направленных на профилактику детского травматизма на улицах и дорогах Российской Федерации в МДОУ детский сад с.Новопетровка Валуйского района Белгородской области на 2020-2021 учебный год

№ п.п	Мероприятие	Сроки	Ответственные
1	Познавательный час «Вот, какой рассеянный...»	сентябрь	Сельская библиотека
2	Акция «Внимание дети!»	октябрь	МОУ «Новопетровская СОШ» воспитатель МДОУ
3	Викторина «Красный, желтый, зеленый»	ноябрь	Сельская библиотека
4	Познавательный час «Азбука безопасности»	декабрь	МОУ «Новопетровская СОШ» и воспитатель МДОУ
5	Детская библиотека по Правилам дорожного движения	январь	Сельская библиотека
6	Разработка памяток для родителей по ПДД	февраль	Воспитатель, учащиеся начальных классов МОУ Новопетровская СОШ»
8	Подготовка к спортивному досугу с участием сотрудников ОГИБДД «В гостях у светофора»	март	Сельская библиотека, воспитатель
9	Подготовка материалов к акции «Пристегни самое дорогое»	апрель	Воспитатель, учащиеся МОУ Новопетровская СОШ
10	Спектакль для детей «Внимание на дорогах»	май	Учащиеся МОУ Новопетровская СОШ

МУНИЦИПАЛЬНОЕ ДОШКОЛЬНОЕ ОБРАЗОВАТЕЛЬНОЕ УЧРЕЖДЕНИЕ
ДЕТСКИЙ САД С.НОВОПЕТРОВКА ВАЛУЙСКОГО РАЙОНА БЕЛГОРОДСКОЙ
ОБЛАСТИ

ПРИКАЗ № 48

03.08.2020г.

**О создании инициативной группы граждан «Родительский патруль»
в МДОУ детский сад с.Новопетровка Валуйского района Белгородской
области**

Во исполнении комплекса мероприятий профилактического характера, направленных на предупреждение и сокращение дорожно-транспортных происшествий с участием несовершеннолетних на 2020-2021 учебный год, в целях привлечения внимания общественности к проблемам, связанным с обеспечением безопасности дорожного движения, формирования у детей устойчивых навыков безопасного поведения на дороге

п р и к а з ы в а ю :

1. Организовать в МДОУ детский сад с.Новопетровка работу «Родительского патруля» в тесном взаимодействии с коллективом МДОУ
2. Назначить ответственным за работу и выход «Родительского патруля» заведующего Солоденко О.В.
3. Утвердить:
 - 2.1. Положение о «Родительском патруле» МДОУ детский сад с.Новопетровка, приложение № 1.
 - 2.2. Состав «Родительского патруля» согласно приложения № 2.
 - 2.3. План-график выхода «Родительского патруля» на 2020-2021 уч.г., приложение № 3
 - 2.4. Место, дату и время проведения патрулирования в соответствии с Планом- графиком выхода «Родительского патруля» на 2020-2021 уч.год.
4. Контроль за исполнением данного приказа оставляю за собой.

Заведующий МДОУ детский сад
с.Новопетровка Валуйского района
Белгородской области



О.В.Солоденко

**Положение о «Родительском патруле»
МДОУ детский сад с.Новопетровка Валуйского района Белгородской области**

1. Общие положения.

1.1. «Родительский патруль» Муниципальной дошкольной образовательной организации детский сад с.Новопетровка (далее – МДОУ) является общественным органом.

1.2. «Родительский патруль» создаётся в МДОУ из числа родителей (законные представители) воспитанников, которые сами изъявляют желание участвовать в мероприятиях профилактического характера, направленных на предупреждение и сокращение дорожно-транспортных происшествий с участием несовершеннолетних на территории муниципального образования, и иных лиц, желающих принять участие в данной работе на добровольной основе.

Решение о количестве людей, принимающих участие в «Родительском патруле», принимает администрация МДОУ.

1.3. Работу «Родительского патруля» организуют работники, ответственные за мероприятия по профилактике детского травматизма МДОУ, под руководством заведующего.

1.4. «Родительский патруль» организует свою работу в тесном взаимодействии с коллективом МДОУ, сотрудниками ОГИБДД ОМВД России по Валуйскому району и ответственными работниками муниципального органа образования по согласованию.

1.5. «Родительский патруль» в своей деятельности должен соблюдать нормы действующего законодательства, руководствоваться настоящим положением о «Родительском патруле» МДОУ, планом-графиком выходов «Родительского патруля» МДОУ.

1.6. Администрация МДОУ выделяет место и создаёт условия для работы «Родительского патруля».

По возможности участников «Родительского патруля» организаторы мероприятия обозначают световозвращающими элементами.

1.7. Организаторы проведения выходов «Родительского патруля» на уровне образовательной организации заблаговременно доводят до сведения участников мероприятия информацию о дате, времени и местах дислокации «Родительского патруля».

2. Основная цель.

2.1. Привлечь внимание общественности к проблеме обеспечения безопасности дорожного движения детей-пешеходов с точки зрения опасности сезонных изменений погоды, детей-пассажиров, детей и подростков, управляющих велосипедом.

3. Основные задачи.

Основными задачами деятельности «Родительского патруля» являются:

3.1. Профилактика детского дорожно-транспортного травматизма всех возрастных категорий детей и передача им знаний о правилах безопасности дорожного движения в качестве пешехода и пассажира транспортного средства и, возможно, будущего водителя (культура вождения).

3.2. Выявление несовершеннолетних, склонных к совершению правонарушений, своим поведением отрицательно влияющих на детей, предупреждение нарушений правил дорожного движения.

3.3. Контроль за использованием воспитанниками световозвращающих элементов на одежде, соблюдением правил дорожного движения детьми по пути следования в МДОУ и возвращении к месту жительства.

3.4. Способствование повышению культуры поведения на дороге, формированию стереотипа правильного поведения на проезжей части в зависимости от погодных условий, популяризации правильного использования детских удерживающих устройств и ремней безопасности при перевозке детей в транспортных средствах.

3.5. Повышение уровня ответственности родителей за обеспечение безопасности при перевозке несовершеннолетних в качестве пассажиров, за формирование у детей навыков правильного, безопасного поведения на проезжей части и исключение возможностей самостоятельного появления детей до 10 лет без сопровождения взрослого лица на проезжей части дороги.

4. Организация работы «Родительского патруля».

4.1. Решение о создании «Родительского патруля», его составе, месту, дате и времени проведения патрулирования, их периодичности, а также утверждение положения о нём оформляется приказом МДОУ.

4.2. «Родительский патруль» формируется из числа родителей воспитанников, воспитателя и иных лиц, желающих принять участие в данной работе на добровольной основе.

Состав «Родительского патруля» может изменяться в соответствии с утвержденным планом-графиком выходов «Родительского патруля» МДОУ.

4.3. «Родительский патруль» организует свою работу в соответствии с планом-графиком выходов «Родительского патруля», составленным администрацией МДОУ совместно с закреплённым за образовательной организацией сотрудником ОГИБДД ОМВД России по Валуйскому району.

При составлении план-графика выходов «Родительского патруля» МДОУ следует проанализировать существующие проблемы в знаниях несовершеннолетних, выявить наиболее опасные участки улично-дорожной сети, имеющиеся на маршруте движения детей «Дом – Детский сад – Дом», схемы которого содержатся в паспорте дорожной безопасности образовательной организации. Выделить опасные и безопасные для перехода дороги и места в непосредственной близости МДОУ, где существует возможность нарушения правил дорожного движения как детьми, так и родителями.

Данный план-график утверждается заведующим МДОУ.

4.4. Работа «Родительского патруля» организовывается три раза в учебном году (осень, зима, весна) и по мере необходимости. Для достижения целей работы «Родительского патруля» предлагается организовать работу за 45 минут до окончания приема воспитанников в МДОУ .

4.5. «Родительский патруль» осуществляет патрулирование территории МДОУ, опасные участки улично-дорожной сети, имеющиеся на маршруте движения детей «Дом – Детский сад – Дом».

Работа «Родительского патруля» осуществляется как в местах наиболее частых нарушений правил дорожного движения воспитанников, так и на пешеходных переходах.

4.6. По итогам патрулирования оформляется справка о результатах проведения мероприятия «Родительский патруль».

4.7. По результатам проведения мероприятия «Родительский патруль» воспитатель проводит анализ, делает выводы и передает их заведующему , который, в свою очередь, на основе полученной информации выстраивает дальнейшую работу, прорабатывает пути решения и меры по устранению выявленных недостатков.

4.8. Информация о проведении мероприятия «Родительский патруль» публикуется на официальном сайте МДОУ.

4.9. Результаты работы «Родительского патруля» доводятся до сведения родителей на Общих собраниях.

5. Обязанности «Родительского патруля».

5.1. Осуществлять патрулирование в соответствии с разработанным и утвержденным планом-графиком выхода «Родительского патруля» МДОУ.

5.2. «Родительский патруль» в ходе осуществления патрулирования выявляет:

- детей, подростков и других лиц, склонных к совершению правонарушений, своим поведением отрицательно влияющих на детей, а также проводит с ними профилактическую работу;
- родителей, влияющих отрицательно своим поведением на несовершеннолетних, а также проводит с ними профилактические беседы;
- причины и условия, способствующие совершению правонарушений среди детей и подростков.

5.3. В случае если воспитанник МДОУ направляется к неустановленному месту перехода (лучше, если этот факт будет зафиксирован на фото), направлять воспитанника на безопасное место, либо самостоятельно сопроводить нарушителя к безопасному месту и проконтролировать переход.

5.4. По каждому факту выявленного нарушения участники «Родительского патруля» фиксируют данные пешехода-нарушителя и передают их руководителю МДОУ после окончания мероприятия, с целью оповещения родителей (законных представителей) воспитанника о факте нарушения Правил дорожного движения в рамках проводимого мероприятия «Родительский патруль» со стороны администрации МДОУ.

5.5. Вести по возможности видео- и фото- фиксацию патрулирования, которые могут быть использованы для демонстрации на родительских собраниях.

5.6. Повышать уровень ответственности родителей (законных представителей) за обеспечение безопасности при перевозке обучающихся в качестве пассажиров по средствам проведения осмотра транспортного средства, в части правильной и безопасной перевозки ребенка.

При отсутствии детских удерживающих устройств и ремней безопасности факт фиксируется. Водителю вручаются раздаточные материалы с указанием видов и типов удерживающих устройств, информация об административной ответственности.

5.7. Участники «Родительского патруля» обязаны быть тактичными, вежливыми, внимательными в общении с несовершеннолетними, их родителями, работниками МДОУ и иными гражданами.

6. Документация родительского патруля

6.1. Положение о «Родительском патруле» МДОУ.

6.2. План-график выходов «Родительского патруля» МДОУ (приложение № 2 к настоящему положению).

6.3. Справки о результатах проведения мероприятия «Родительский патруль» (приложение № 2 к настоящему положению).

Приложение № 1 к положению

УТВЕРЖДЕН:
Заведующий МДОУ детский сад
с.Новопетровка *О.В.Солоденко*
Приказом МДОУ детский сад
с.Новопетровка
от *03.08.2020* № *48*

План-график
выходов «Родительского патруля» МДОУ

Ф.И.О. членов «Родительского патруля»	Сроки проведения	Места дислокации (с указанием адреса)	График (дата и время)
<i>Заведующий Сорочак О.В. Сотрудник Шевелева И.А Сотрудник ОГИБДД ОМВД России по Центральному району Рыкусов Д.Ю.</i>	<i>Сентябрь- ноябрь 2020 года</i>	<i>с.Новопетровка ул Центральная,138</i>	<i>С 7.00ч-8.00ч</i>
<i>Заведующий Сорочак О.В. Сотрудник Ломакина В.Н. Сотрудник ОГИБДД ОМВД России по Центральному району Рыкусов Д.Ю.</i>	<i>январь – март 2021 года</i>	<i>с.Новопетровка ул Центральная,138</i>	<i>С 16.00-17.30</i>

Ответственный за выход «Родительского патруля» МДОУ:
Заведующий МДОУ Солоденко О.В.
Сотрудники МДОУ за мероприятия по профилактике детского
Сорочак О.В.

Приложение № 2 к приказу МДОУ детский сад с.Новопетровка Валуйского района
Белгородской области № 48 от 03.08.2020 г.

Состав «Родительского патруля»

1. Солоденко О.В.- заведующий МДОУ, ответственный за работу и выход «Родительского патруля».
2. Сорочак О.В.- ответственный за мероприятия по профилактике детского травматизма
3. Шевелева И.А.. -представитель родительской общественности;
4. Ломакина В.Н.- представитель родительской общественности;

**План-график проведения акции «Родительский патруль»
по направлению контроль за использованием световозвращающих
элементов в одежде, за использованием детских удерживающих
устройств и соблюдением правил дорожного движения на 2020-2021 уч.г.**

Цель акции: привлечь внимание общественности к проблеме обеспечения безопасности дорожного движения детей-пешеходов с точки зрения опасности сезонных изменений погоды; привлечь внимание родительской общественности к проблеме обеспечения безопасности дорожного движения детей-пассажиров

Задачи акции:

- способствовать повышению культуры поведения на дороге;
- популяризация правильного использования ДУУ;
- повышение уровня ответственности родителей за обеспечение безопасности при перевозке в качестве пассажиров;
- способствовать снижению тяжести последствий от дорожно-транспортных происшествий, а также уровня детского дорожно-транспортного травматизма;
- способствовать формированию стереотипа правильного поведения на проезжей части в зависимости от погодных условий;
- способствовать повышению уровня ответственности родителей за формирование у детей навыка правильного, безопасного поведения на проезжей части.

Целевая аудитория акции:

Дети-пешеходы, взрослые пешеходы (родительская общественность МДОУ детский сад с.Новопетровка); дети-пассажиры, водители (родительская общественность МДОУ детский сад с.Новопетровка.

Проведение пропагандистской акции «Родительский патруль»:

- «Родительский патруль» осуществляет патрулирование территории вблизи МДОУ, места посадки и высадки пассажиров, опасные участки улично-дорожной сети.
- работа «родительского патруля» осуществляется при подъезде к МДОУ;
- после полной остановки транспортного средства для высадки пассажиров представители «Родительского патруля» приближаются к автомобилю и просят разрешения посмотреть, как перевозится ребенок;

- при отсутствии ДУУ факт фиксируется на фото, «родительский патруль» записывает данные и передает их по завершению мероприятия администрации МДОУ; водителю вручаются раздаточные материалы с указанием видов и типов удерживающих устройств, информация об административной ответственности; водителю сообщается, что данные о нарушении будут переданы в Госавтоинспекцию;
- администрация МДОУ заблаговременно оповещает родителей о проведении «Родительского патруля» и о необходимости использования ДУУ в соответствии с ростом и весом ребенка;
- «Родительский патруль» в ходе осуществления патрулирования выявляет:
 - ✓ родителей, влияющих отрицательно своим поведением на несовершеннолетних, а также проводит с ними профилактические беседы;
 - ✓ детей и других лиц, склонных к совершению правонарушений, своим поведением отрицательно влияющих на детей, а также проводит с ними профилактические беседы;
 - ✓ причины и условия, способствующие совершению правонарушений среди детей.

УТВЕРЖДЕН:

Приказом МДОУ детский сад
с.Новопетровка Валуйского района
Белгородской области
№ 48 от 03.08.2020 г.

**План-график
выходов «Родительского патруля»
МДОУ детский сад с.Новопетровка
Валуйского района Белгородской области.**

№ п/п	Ф.И.О. членов «Родительского патруля»	Сроки проведения	Места дислокации (с указанием адреса)	График (дата и время)
1	<ul style="list-style-type: none">•Заведующий МДОУ: Солоденко О.В.;•Отв.за мероприятия: Сорочак О..В.;•Родитель Шевелева И.А..• Родитель Ломакина В.Н..	<i>сентябрь 2020 года ноябрь 2020года</i>	ул.Центральная,138	<u>16.09.2020г</u> (7.15-8.00) <u>16.11.2020г</u> (16.00-17.00)
2	<ul style="list-style-type: none">•Заведующий МДОУ: Солоденко О.В.;•Отв.за мероприятия: Сорочак О..В.;•Родитель Шевелева И.А..• Родитель Ломакина В.Н..	<i>январь – март 2021 года</i>	Ул.Центральная,138	<u>07.02.2021г</u> (7.15-8.00) <u>14.03.2021г</u> (7.15-8.00)
3	<ul style="list-style-type: none">•Заведующий МДОУ: Солоденко О.В.;•Отв.за мероприятия: Сорочак О..В.;•Родитель Шевелева И.А..• Родитель Ломакина В.Н..	<i>Апрель-май 2021года</i>	Ул.Центральная,138	<u>11.04.2021г</u> (16.00-17.00) <u>24.05.2021</u> 7.15-8.00

Ответственная за выход «Родительского патруля» МДОУ:

- заведующий Солоденко О.В.
- ответственный работник за мероприятия по профилактике детского травматизма Сорочак О.В..

Памятка родителям при составлении безопасного маршрута дошкольника

Дорогие родители! Помогите вашему ребенку сохранить жизнь и здоровье на дороге.

Эту трудную задачу облегчит создание вами семейных учебных пособий.

Вместе с детьми составьте схему маршрута «Дом – детский сад - дом» с детальным описанием особенностей каждого перехода через дорогу и мест, требующих повышенного внимания. Могут быть полезными схемы других постоянных маршрутов вашей семьи («Дом - школа», «Дом - дом бабушки» и т.д.), а также планы окрестностей дома и школы с их описанием.

Текст к плакату:

Переход

Если у тротуара стоят машины, не выходи из-за них, отойди подальше, чтобы был обзор.

Пропусти едущую машину, подожди: не скрыта ли за проехавшей встречная.

Осторожно: обзору улицы мешают деревья.

Местный проезд

При движении по проезду не болтать с приятелем, не бежать. Здесь тротуар и дорога вместе.

«Пустынная» улица

Даже если не видно машин, приостановись, осмотрись и переходи шагом.

Улица с интенсивным движением

Такую улицу безопаснее переходить только по обозначенным пешеходным переходам.

ДОМ и прилегающая территория

Особенности улиц, внутриквартальных проездов, стоящие машины, места ограниченного обзора (домами, деревьями), остановки автобуса, игровые площадки рядом с дорогой.

Остановка автобуса.

Внимание! Стоящий автобус может ограничивать обзор!

Проезд в дворовую территорию.

Остановись для наблюдения, как при переходе проезжей части: убедись, что из двора не выезжает машина.

Регулируемый перекресток.

Всегда дождись зеленого сигнала светофора!

Перед тем как переходить дорогу, убедись, что на твоём пути нет машин, поворачивающих под зеленую стрелку светофора.

Остановка автобуса.

Торговая палатка.

Еще одна «помеха обзору»

Детский сад и прилегающая территория.

Особенности улиц, все места с ограниченным обзором, основные помехи обзору, основные маршруты перехода улиц детьми, идущими в детский сад и из него.

Образцы характеристик особенностей улиц:

- Узкая улица с интенсивным движением (на узких улицах пешеход менее осторожен, чаще невнимателен, так как для перехода улицы требуются
- Дома, расположенные близко к проезжей части улицы - ограничивают обзор пешеходов, детей.
- Машины могут появиться неожиданно из-за поворота.
- Движение машин с высокими скоростями.
- Выезд транспорта из ворот предприятия (въезд).
- Возможно движение транспорта считанные секунды).
- Узкая улица с неинтенсивным движением (на таких улицах зачастую пешеход выходит на проезжую часть, даже не осмотрев ее).
- Широкая улица с интенсивным движением (переход таких улиц опасен тем, что за время перехода обстановка на дороге может внезапно измениться, а пешеход не может так быстро покинуть дорогу, как на узких улицах).
- Большое число стоящих автомобилей (помехи обзору).
- Обзору проезжей части улицы мешают кусты, деревья.

задним ходом.

- Обзор ограничен павильоном остановки общественного транспорта.
- Две остановки одна недалеко от другой («пересадочный пункт»).
- Движение военных, учебных или личных машин (неумелые водители).
- Уклон, поворот (возможность выезда машин на встречную полосу, на обочину, на тротуар при скользкой проезжей части).
- Движение крупногабаритных машин (автобусы, грузовики). Вероятны случаи, когда за одной машиной скрыта другая - движущаяся в ту же сторону или навстречу.

Рекомендуем:

1. Вместе с ребенком пройти по рекомендуемому маршруту, обсудив места, требующие повышенного внимания. Обязательно обозначить, по какому маршруту идти нельзя.
2. Дома вместе с ребенком составить схему рекомендуемого маршрута и описание к ней.
3. Пройти маршрут вместе с ребенком повторно, попросив его объяснить взрослому, как правильно поступать в том или ином случае.
4. Регулярно тренировать внимание ребенка, превращая его знания в навыки поведения.

Памятка дошкольнику

БЕЗОПАСНОСТЬ НА ДОРОГЕ

Ежегодно в России жертвами дорожно-транспортных происшествий становятся дети. Каждый день вы выходите на улицу и становитесь участниками дорожного движения. Очень часто ребята нарушают правила дорожного движения или вовсе их не знают. Давайте сейчас, прочитав эту памятку, запомним основные правила и не будем их нарушать.

ОСНОВНЫЕ ПРАВИЛА БЕЗОПАСНОГО ПОВЕДЕНИЯ НА ДОРОГЕ

Никогда не выбегайте на дорогу перед приближающимся автомобилем. Это опасно, потому что водитель не может остановить машину сразу.

Дорогу необходимо переходить в специально установленных местах по пешеходному переходу.

На проезжую часть выходите только после того, как убедитесь в отсутствии приближающегося транспорта и слева и справа.

Выйдя из автобуса, не выбегайте на дорогу. Подождите, пока автобус отъедет, и только потом, убедившись в отсутствии машин, переходите дорогу.

Опасно выезжать на проезжую часть на скейтах и роликовых коньках.

Не выбегайте на дорогу вне зоны пешеходного перехода, в этом месте водитель не ожидает пешеходов и не сможет мгновенно остановить автомобиль.

Опасно играть в мяч и другие игры рядом с проезжей частью, лучше это делать во дворе или на детской площадке.

Умейте пользоваться светофором.

Помните! Только строгое соблюдение

Правил дорожного движения защищает всех вас от опасностей на дороге.

Памятка

для родителей по обучению детей правилам дорожного движения

Не спешите, переходите дорогу размеренным шагом. Выходя на проезжую часть дороги, прекратите разговаривать - ребенок должен привыкнуть, что при переходе дороги нужно сосредоточиться.

Не переходите дорогу на красный или желтый сигнал светофора, как бы вы при этом не торопились. Переходите дорогу только в местах, обозначенных дорожным знаком “Пешеходный переход”. Из автобуса, троллейбуса, трамвая, такси выходите первыми. В противном случае ребенок может упасть или побежать на проезжую часть.

Привлекайте ребенка к участию в ваших наблюдениях за обстановкой на дороге, показывайте ему те машины, которые готовятся поворачивать, едут с большой скоростью и т.д.

Не выходите с ребенком из-за кустов или машины, не осмотрев предварительно дорогу, – это типичная ошибка и нельзя допускать, чтобы дети ее повторяли.

Не разрешайте детям играть вблизи дороги и на проезжей части.

Памятка для родителей по правилам дорожного движения

Необходимо учить детей не только соблюдать Правила движения, но и с самого раннего возраста учить их наблюдать и ориентироваться. Нужно учитывать, что основной способ формирования навыков поведения – наблюдение, подражание взрослым, прежде всего родителям. Многие родители, не понимая этого, личным примером обучают детей неправильному поведению.

Находясь с ребенком на проезжей части, не спешите, переходите дорогу размеренным шагом. Иначе вы научите спешить там, где надо наблюдать и обеспечить безопасность.

Не посылайте ребенка переходить или перебежать дорогу впереди вас – этим вы обучаете его идти через дорогу, не глядя по сторонам. Маленького ребенка надо крепко держать за руку, быть готовым удержать при попытке вырваться – это типичная причина несчастных случаев.

Учите ребенка смотреть. У ребенка должен быть выработан твердый навык: прежде чем сделать первый шаг с тротуара, он поворачивает голову и осматривает дорогу во всех направлениях. Это должно быть доведено до автоматизма.

Учите ребенка замечать машину. Иногда ребенок не замечает машину или мотоцикл издалека. Научите его всматриваться вдаль.

Учите ребенка оценивать скорость и направление будущего движения машины. Научите ребенка определять, какая едет прямо, а какая готовится к повороту.

Твердо усвойте сами и научите ребенка, что входить в любой вид транспорта и выходить из него можно только тогда, когда он стоит. Объясните ребенку, почему нельзя прыгать на ходу.

Памятка

родителям по перевозке детей в возрасте до 11 лет

Ребенок до 7 лет должен обязательно находиться в автокресле, либо в специальном удерживающем устройстве и пристегнутым ремнем безопасности.

перевозка детей от 7 до 11 лет. Дети также должны перевозиться в легковом автомобиле и кабине грузового автомобиля, конструкцией которых предусмотрены ремни безопасности либо ремни безопасности и детская удерживающая система ISOFIX.

Детей от 7 до 11 лет можно перевозить и на переднем сиденье легкового автомобиля, но только с использованием детских удерживающих систем (устройств), соответствующих весу и росту ребенка. Иначе — штраф.

Помните, что, если вы везете ребенка на переднем сиденье в автокресле, то необходимо отключить подушку безопасности, которая при ДТП может травмировать маленького пассажира. Как правило, автолюлька или автомобильное кресло крепится посредством штатных автомобильных ремней или при помощи специальных скоб. В машине крепежное устройство устанавливается перпендикулярно движению автомобиля.

Специальные автомобильные удерживающие устройства подбираются в соответствии с возрастом и весом ребенка. Например, автолюлька используется для детей до 6 месяцев, от 6 месяцев до 7 лет – обязательно автокресло, от 7 до 11 – автокресло или удерживающее устройство.

При перевозке детей в автомобиле, автомобильное кресло может устанавливаться как спереди, так и сзади. Еще раз напомним, что установка кресла на переднем сидении означает, что необходимо отключение подушек безопасности, так как в случае их активации они могут травмировать ребенка.

Новые правила, вступившие в силу с 2017 года, предусматривают штрафы за невыполнения требований по перевозке детей в автомобиле.

Штраф ГИБДД за отсутствие детского кресла сейчас составляет 3000 рублей на обычного водителя, 25 000 – на должностное лицо, 100 000 рублей – на юридическое. На оплату штрафа дается 70 дней с момента составления протокола. На штраф ГИБДД за отсутствие детского удерживающего устройства (кресла, бустера или накладки на ремни) распространяется скидка в размере 50%. Заметив в машине ребенка без кресла, сотрудник полиции обязательно остановит ваш автомобиль

С 2017 года в салоне автомобилей нельзя оставлять детей одних. Пункт 12.8 ПДД звучит так «Запрещается оставлять в транспортном средстве на время его стоянки ребенка младше 7 лет в отсутствие совершеннолетнего лица».

Если сотрудники ГИБДД выявят нарушение, то водителя привлекут к административной ответственности по части 1 ст. 12.19 КоАП в виде предупреждения или штрафа в размере 500 рублей. Если это нарушение будет зафиксировано в Москве или Санкт-Петербурге, то штраф будет в размере 2 500 рублей.

Это создано для того, чтобы предотвратить возможности оставления детей в опасности, связанной с перегреванием, тепловым ударом, переохлаждением, испугом. Также это поможет избежать ситуации, когда транспортное средство с оставленными без присмотра детьми в салоне приходит в движение, и таким образом жизни детей подвергаются серьезной опасности.

Сотрудники ГИБДД могут оштрафовать вас не только за отсутствие детского кресла, но и за то, что оно неправильно установлено.

Детское кресло или люльку ни в коем случае нельзя устанавливать обращенным назад. Это может повлечь за собой смерть или серьезные повреждения в случае ДТП или даже резкого торможения.

Второе, что относится к неправильной перевозке детей, это перевозка детей в автомобиле на руках у взрослых. Это смертельно опасно, потому что при ударе малыш вылетит из рук родителя, что чревато трагическими последствиями.

Автокресло должно соответствовать весу и росту ребенка. Вы должны покупать его вместе с ним. Не стоит покупать удерживающее устройство «для галочки» - следует выбирать качественный продукт, подходящий вашему чаду.

Детей ни в коем случае нельзя перевозить в кузове и прицепе. Также дети до 12 лет не могут быть пассажирами мотоциклов – даже если они наденут необходимую экипировку и шлем.

ДЛОУ летский сад с.

ювопетровка Вагуйского района

елгородской области

рошнуровано, пронумеровано и

креплено печатью 35

Михайлова Н.В. листов

ав. ДЛОУ О.В. Солоденко

